




Lisa. Ehitusala skeem. Suur kaar 28 PTH-18-099

1:500

 Põhihoone tinglik ehitusala  
ühe- ja kahekorruseline osa

 Tulemüüri vajadus

 Olemasolevad hooned

 Lammutatav hoone

 Krundi piir